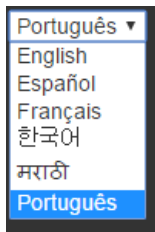


Igreja do Nazareno

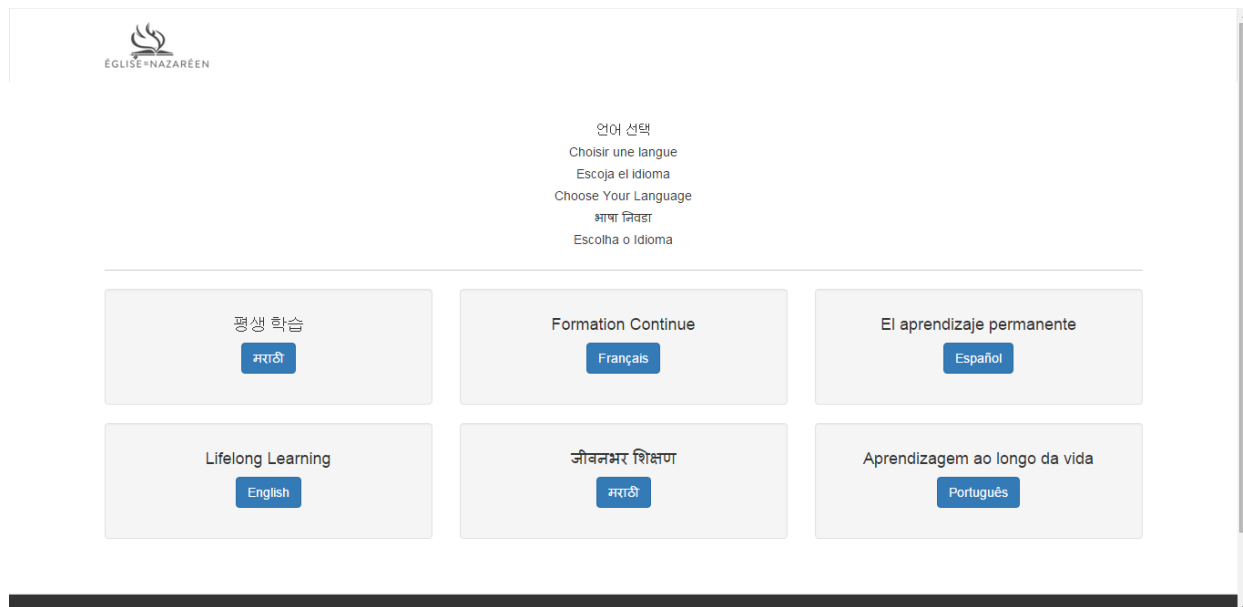
Registro de Aprendizagem Contínua

COMO O REGISTRO FUNCIONA (<https://learning.nazarene.org>)

PASSO UM. O usuário é convidado para selecionar seu idioma preferido. Depois da seleção inicial, o *site* lembra o idioma do usuário.



- O usuário pode selecionar qualquer um dos idiomas disponíveis em qualquer momento de qualquer local no *site* usando o menu suspenso (à direita) que aparece na porção inferior de cada página da rede.
- Depois de um período de sem uso, o *site* retorna para a página de seleção de idioma, mas toda a informação de *login* e outros dados ficam conservados no idioma que foi selecionado pelo usuário. Com um clique, o usuário pode selecionar o idioma desejado e depois pode proceder com o *login*.



PASSO DOIS. Cada usuário deve criar uma conta na página de Inscrição. Há explicações e definições breves, mas úteis, que informam e auxiliam o usuário.



Sobre o Registro de Aprendizagem Contínua

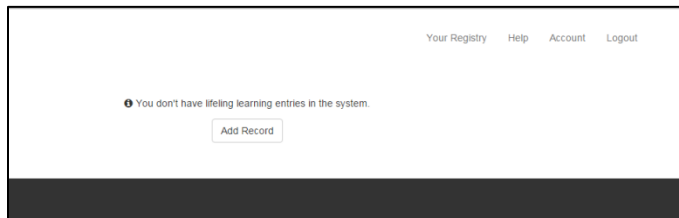
O Registro de Aprendizagem Contínua oferece aos ministros nazarenos a oportunidade de registrarem e prestarem relatório de seus esforços para desenvolver e manter um padrão de aprendizagem contínua visando melhorar o ministério ao qual Deus os tem chamado. O Registro permite que os ministros acessem 24 horas por dia seus próprios

Esta é a página de Inscrição:

Quando o usuário seleciona sua região, então somente os distritos daquela região ficam disponíveis quando o usuário seleciona o “Distrito” no menu suspenso.

O usuário indica sua credencial (ordenado, licenciado ou nenhuma). A liderança distrital ou regional pode verificar a credencial de qualquer usuário ao fazer uma verificação cruzada do que o usuário entrou aqui com a lista oficial de ministros distritais licenciados ou ordenados. “Nenhuma” pode ser uma categoria usada pelo pessoal do escritório distrital ou regional que precisa acessar o Registro, mas que não tem credencial ministerial.

PASSO TRÊS. Depois de fazer o *login*, o registro de atividade de aprendizagem contínua do usuário aparece. Se o usuário for novo no Registro, o usuário será convidado para “Adicionar Registro”.



Selecionar “Adicionar Registro” dá ao usuário a oportunidade de entrar os detalhes básicos de um evento de aprendizagem no qual ele ou ela participou.

O Que Qualifica Aprendizagem Contínua?

Ministros nazarenos precisam completar, pelo menos, 20 horas de Aprendizagem Contínua todo ano. A Aprendizagem Contínua envolve participação em oportunidades que contribuam significativamente para o desenvolvimento de suas habilidades e entendimento como ministro do evangelho. Conferências, seminários de treinamento distrital, cursos de educação continuada de instituições educacionais ou grupos profissionais, webcasts, leitura de periódicos profissionais, e envolvimento em discussões de livros profissionais com outros ministros são exemplos de atividades que qualificam uma aprendizagem contínua. Tais atividades qualificam tanto on-line quanto em pessoa. Por outro lado, uma prática ministerial diária (como cuidado pastoral ou preparação de sermão), assistir a um programa de televisão ou ouvir uma apresentação em uma reunião da comunidade provavelmente não encaixariam como desenvolvimento profissional. Mostre cuidado na seleção de suas experiências de educação continuada. Seus administradores regionais ou escritório regional podem lhe auxiliar na determinação se uma atividade pode ser qualificada como aprendizagem contínua.

Um texto de ajuda explanatório aparece na página de “Adicionar Registro” para guiar o usuário no entendimento dos tipos de eventos de aprendizagem que qualificam para horas de aprendizagem contínua e como relatar essas horas.

Como eu sei quantas horas registrar?

Uma hora de aprendizagem contínua é uma hora de 60 minutos. Por exemplo, se você participou de uma conferência para pregadores de 3,5 horas, então você registra 3,5 horas de aprendizagem contínua.

Título do Evento

Data de Início do Evento (aaaa-mm-dd)

Data de Término do Evento (aaaa-mm-dd)

Descrição de Evento

Patrocinador do Evento

Número de Horas de Aprendizagem Contínua

Event Type

Selecione as descrições que melhor se se encaixam com o valor de aprendizado do evento:

- Conteúdo – aumentar o conhecimento bíblico, teológico e histórico necessário para o ministério
- Contexto – aumentar o entendimento de envolvimento ministerial
- Competência – adquirir habilidades para o ministério
- Caráter – fortalecer e enriquecer o ministro como pessoa

Na página **ADICIONAR REGISTRO**, o usuário entra a seguinte informação:

- **nome do evento** (por exemplo, “Liderando Adoração” ou “Cuidando de Famílias Enlutadas”)
- **dates the event begins and ends** (a drop-down menu helps makes date selection easy)
- **descrição do evento** (essa pode ter as próprias palavras do usuário ou uma descrição fornecida pelo organizador do evento))
- **nome da organização oferecendo/apresentando o evento**
- **número de horas de aprendizagem contínua que o usuário está relatando para sua participação no evento**
- **tipo de evento selecionado pelo usuário do menu suspenso** (conferência, seminário/classe, seminário virtual, preparação instrucional, grupo de estudo de livro, áudio/vídeo *online*, outro)
- **foco de aprendizagem do evento** – conteúdo, contexto, competência ou caráter (o usuário pode escolher mais de um)

PASSO QUATRO. Depois de entrar pelo menos o registro de um evento, aparece uma lista de todos os eventos de aprendizagem contínua que o usuário adicionou ao Registro. O usuário pode baixar e imprimir um relatório em qualquer momento para qualquer período de datas.



Título do Evento	↑ Data de Início do Evento (aaaa-mm-dd)	Horas de Aprendizagem Contínua	
NTS Preaching Conference 2015	Sep 29, 2015	5.50	<input type="button" value="Editar"/> <input type="button" value="Apagar"/>
DSLDP	Sep 08, 2015	12.00	<input type="button" value="Editar"/> <input type="button" value="Apagar"/>

PASSO CINCO. O usuário pode encontrar respostas para as perguntas sobre a aprendizagem contínua e sobre como usar o Registro

Manual do Usuário para o Registro de Aprendizagem Contínua

Melhores práticas para aprendizes contínuos

- **Quantas horas de aprendizagem contínua eu registro para...**
 - Leitura de um livro ou artigo de um periódico profissional
 - Leitura de um livro com um grupo
 - Ministração de uma aula no Curso de Estudo
 - Apresentação de uma oficina ou seminário

Navegar o Registro de Aprendizagem Contínua

Como eu atualizo a minha seleção do idioma que o site aparece?

E se eu me mudar para um distrito diferente?

How do I update a change in my credential?

Will I still be able to login if I change my email address?

How do I update my account profile?

Dicas para adicionar um novo evento de aprendizagem contínua

1. Como eu atualizo a minha seleção do idioma que o site aparece?

Se você deseja visualizar o site em um idioma que não é o que você selecionou primeiro, você pode escolher um idioma do menu que aparece no rodapé de cada página do site.

2. E se eu me mudar para um distrito diferente?

Mudar para um distrito diferente não significa que a

selec
ionan
do
AJUD
A do
menu
[mostra
texto
de
exempl
o]

PASSO SEIS. O usuário pode atualizar sua informação (incluindo e-mail e senha) em qualquer momento.

Este exemplo mostra como a escolha de distritos aparece em um iPhone quando atualiza a conta do usuário.

The screenshot shows a mobile interface for updating user information. At the top, there are two dropdown menus: 'Região' (Region) with 'África' selected, and 'Distrito' (District) with 'Moçambique Niassa' selected. Below these is a list of districts. The list is scrollable, with 'Moçambique Niassa' highlighted in a darker grey bar. Other visible districts include 'Moçambique Nampula Mecuburi', 'Moçambique Nampula Oeste', 'Moçambique Nampula Sul', 'Moçambique Província Manica', 'Moçambique Quelimane', and 'Moçambique Rio Zambeze'. At the top of the list, there are navigation arrows (left and right) and a 'Done' button in the top right corner.