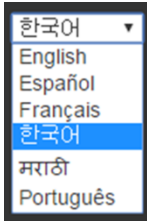


나사렛 교단 평생학습 등록소

등록소 이용방법 (<https://learning.nazarene.org>)

스텝 1: 이용자가 자신의 언어를 선택합니다. 선택하면 사이트가 그 이용자의 언어를 기억합니다..



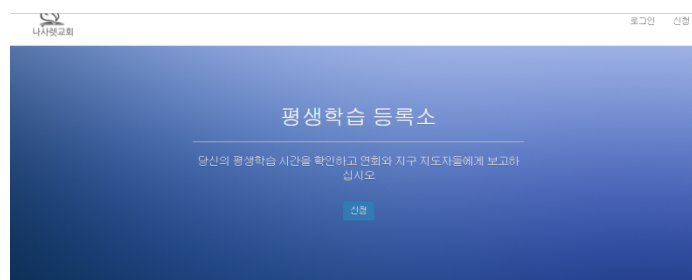
- 이용자는 원하시면 아무 때나 웹 사이트의 어느 페이지에서든지 페이지의 맨 밑에 있는 메뉴에서 다른 언어를 선택할 수 있습니다.
- 사용하지 않고 일정 시간이 지나면 사이트가 언어 선택 페이지로 돌아갑니다. 그러나 입력한 모든 로그인 정보와 다른 정보들이 저장됩니다. 이용자는 클릭 한 번으로 원하는 언어를 선택하고 로그인을 진행할 수 있습니다. .



언어 선택
Choisir une langue
Escoja el idioma
Choose Your Language
भाषा निवडा
Escolha o Idioma



스텝 2: 각 이용자는 등록 페이지에서 계정을 반드시 만들어야 합니다. 이용자에게 정보와 도움이 되는 간략하고 유용한 설명과 정의들이 제공되어 있습니다.



평생 학습 등록소(Lifelong Learning Registry)에 대하여

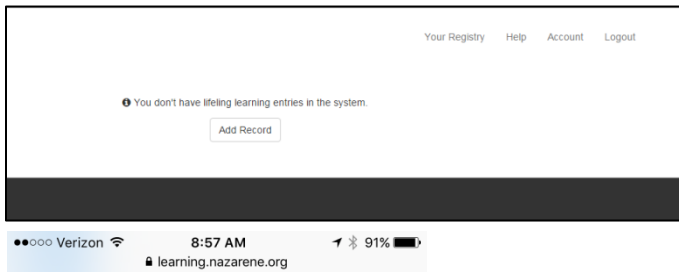
평생 학습 등록소는 나사렛 사역자들이 하나님께서 부르신 사명을 충성하기 위해 평생 학습하는 방안을 개발하여 유지하는 노력을 기록하고 보고하는 기회를 제공합니다. 등록소는 사역자들이 자신의 평생 학습 기록에 하루 24시간 언제든지 접근할 수 있도록 해 줍니다. 연회 사역 위임장과 연회, 지구와 지구 지도자들도 나사렛 사역자들이 고된 일과 환경 조성에 따른 평생 학습 의무를 성취하기 위해 등록소에 접근할 수 있습니다. 모든 나사렛 사역자들은 인격의 성숙을 돕고 사역 현장에 통찰을 제공하며, 능력을 배양하고, 이해의 깊이를 더해주는 다양한 평생 학습 활동에 참여 합니다. 그러자 활동은 사역자의 재량으로 선택해서 위임장 후 등록소에 등록하실 수 있습니다.

등록 페이지 입니다.

자신의 지구를 선택하고 “연회” 메뉴를 선택하면 그 지구에 속한 연회들의 이름만 나타납니다..

자신의 신분(안수 받음, 연회 인정전도사, 해당 없음)을 표시합니다. 연회나 지구 리더십은 이용자가 입력한 것을 연회의 안수 교역자와 인정전도사 공식 명부와 대조함으로써 신분을 확인할 수 있습니다. “해당 없음”은 사역자 신분이 아니지만 등록소에 접근할 필요가 있는 연회 직원이 사용할 수 있는 범주입니다.

스텝 3: 로그인 하면 이용자의 평생 학습 활동이 나타납니다. 이용자가 등록소를 처음 사용하는 것이라면 “기록 추가”로 인도될 것입니다.



“기록 추가”를 선택하면 이용자가 참석한 학습 활동의 기본적 구체 사항을 입력할 수 있습니다.

평생학습으로 인정되는 것은 무엇입니까?

나사렛 사역자들은 매년 적어도 평생학습 시간 20시간을 채워야 합니다. 평생학습은 복음의 사역자로서 여러분의 능력과 이해를 개발하는 일에 중대하게 기여하는 기회에 참여하는 것과 연관되어 있습니다. 컨퍼런스, 연회 훈련 세미나, 교육기관이나 전문 단체에 의한 계속 교육 과정, 웹 방송, 전문 잡지 구독, 다른 사역자들과 함께 전문 서적에 관해 토론하는 것들이 평생학습 활동의 예입니다. 온라인이나 직접 참여 여부에 상관없이 그러한 활동들은 평생학습으로 인정됩니다. 하지만 심방이나 설교 준비 같은 일상적 사역 활동과, 지식 방송을 보는 것, 집회 내용을 듣는 것 등은 평생 학습 개발로 인정되지 않습니다. 유효한 계속 교육 경험을 선택하기 위해 신중하게 선택하십시오. 어떤 활동이 평생 학습으로 인정될 수 있는지에 대해 여러분 연회의 임원이나 지구 사무실이 조언을 주실 수 있습니다.

“기록 추가” 페이지에는 유용한 설명이 나타나 평생 학습 시간 자격으로 인정받을 수 있는 학습 활동을 설명해 주고 그러한 시간을 보고하는 방법에 대해 가르쳐줍니다.

얼마의 시간을 보고할지 어떻게 알 수 있나요?

평생학습 시간은 60분에 한 시간입니다. 예를 들면, 여러분이 세시간 반 짜리 설교 컨퍼런스에 참석하셨으면 평생학습 시간으로 3.5시간을 보고하실 수 있습니다.

행사 제목

행사 시작일

행사 종료일

행사 내용

행사 제공자

평생학습 시간 수

이벤트 종류

그 행사의 학습 가치를 가장 잘 묘사하는 것(들)을 고르십시오.

- 내용- 사역에 필요한 성경적, 신학적, 역사적 지식을 증진하기 위해
- 상황- 사역 환경의 이해를 증진하기 위해
- 경쟁력- 사역의 기술을 얻기 위해
- 인격- 사역자가 인격자로서 강화되고 성숙하기 위해

만들기

기록 추가 페이지에서는 다음의 정보를 입력합니다.

- 행사 명 (예를 들어, “예배 인도” 또는 “슬픔에 잠긴 가족 돌보기”)
- 행사 시작일과 종료일 (펼침 메뉴가 나타나 날짜를 쉽게 택할 수 있게 해 줍니다).
- 행사 설명 (이용자 자신의 말로 입력하거나 행사 주최자의 설명을 입력할 수 있음)
- 행사를 주관 또는 주최한 기관 명
- 그 행사에 참여함으로써 이용자가 보고하는 평생 학습 시간 수
- 펼침 메뉴에서 선택하는 행사의 종류 (컨퍼런스, 세미나/교실, 화상 세미나, 교육 준비, 도서 스터디 그룹, 온라인 오디오/동영상, 기타)
- 그 행사의 학습 중점 - 내용, 상황, 능력, 인격 (한 개 이상을 선택할 수 있음)

스텝 4: 적어도 한 개의 행사를 입력하면, 이용자가 등록소에 입력한 모든 평생학습 행사의 목록이 나타납니다. 이용자는 선택한 날짜 범위의 보고를 언제든지 다운로드하고 프린트 할 수 있습니다.



당신의 등록소(레지스트리)

📄 보고 다운로드 ▼ + 기록 추가

행사 제목	↑ 행사 시작일	평생학습 시간		
NTS Preaching Conference 2015	Sep 29, 2015	5.50	편집	지우기
DSLDP	Sep 08, 2015	12.00	편집	지우기
DSLDP	Sep 08, 2015	12.00	편집	지우기

스텝 5: 메뉴에서 도움을 선택해 등록소 이용과 평생 학습에 대한 질문의 답을 보실 수 있습니다.

평생 학습 등록소 사용자 가이드

평생 학습자를 위한 최고의 실천

- 나는 얼마나 많은 평생 학습시간을 보고했나...
 - 책이나 전문 잡지의 논문 읽기
 - 그룹으로 독서
 - 학습 과정에서 과목을 가르침
 - 워크샵이나 세미나에서 발표
 - 온라인 세미나 시청
 - 컨퍼런스 참석
 - 학위 과정 코스워크 완료
 - 선교여행 참석
- 평생학습 등록소가 개설되기 전에 완수한 시간들을 보고할 수 있나요?
 특히 지난 12개월 이내에 마쳤다면 당신이 마친 모든 평생 학습 시간을 추가하실 것을 권장합니다.

스텝 6: 이용자는 이메일과 비밀번호를 포함한 자신의 정보를 언제든지 업데이트 할 수 있습니다.

이 예는 사용자 계정을 업데이트 할 때 아이폰에 연회 선택이 어떻게 나타나는지 보여 줍니다.

평생학습 등록소 돌아보기

사이트를 보기 위한 언어 선택을 어떻게 업데이트할 수 있나요?

다른 연회로 옮기면 어떠합니까?

제 신분의 변경을 어떻게 업데이트하나요?

이메일 주소를 변경해도 로그인 할 수 있나요?

H제 계정의 프로필을 어떻게 업데이트하나요?

새 평생학습 행사 추가를 위한 조건

1. 사이트를 보기 위한 언어 선택을 어떻게 업데이트할 수 있나요?

처음에 선택한 언어와는 다른 언어로 그 사이트를 보기 원하시면 사이트의 각 페이지 하단에 있는 메뉴에서 언어를 선택하시면 됩니다.

2. 다른 연회로 옮기면 어떠합니까?

다른 연회로 옮기는 것은 귀하의 신분도 옮겨졌다는 것을 뜻하지 않습니다. 현 연회에 새 위치에 대해 통보하십시오 (그리고 어떤 연회가 귀하의 자격을 관할하는가 하는 것은 귀하의 현재 회원등급에 의해 결정됩니다. 새로운 기여하시

지역

아시아 태평양

연회

장관 자격 증명

안수

암호를 변경하고 싶으시면 아래에 데이터를 입력하시기만 하면 됩니다.

< > Done

솔로몬 제도
오스트레일리아 남부
오스트레일리아 북부 및 서부
오스트레일리아 북부 태평양
오스트레일리아 서부
인도네시아 자바 발리
인도네시아 중부 칼리마탄